

MEMÒRIA

2018



"LA MÚTUA"
MÚTUA DE GRANOLLERS, MPS

ESBORRANY

ÍNDEX

01 SALUTACIÓ PRESIDENT I DIRECTOR GENERAL	> 04
02 LA JUNTA DIRECTIVA	> 06
03 INFORME DE GESTIÓ	> 08
04 ACTIVITAT ASSEGUADORA	> 10
05 ACTIVITAT ASSISTENCIAL	> 12
06 MILLORES 2018	> 14
07 BALANÇ DE SITUACIÓ	> 16
08 COMPTE DE RESULTATS	> 18
09 PRESSUPOST DE L'ANY 2019	> 20
10 INFORME DE LA COMISSIÓ DE CONTROL	> 21

01 SALUTACIÓ PRESIDENT I DIRECTOR GENERAL

La Mútua de Granollers neix de la voluntat de la gent i perviu des de fa més de seixanta-cinc anys gràcies a tots vosaltres, a la vostra confiança, a la vostra fidelitat i compromís i a la vocació de servei dels seus treballadors.

Per això, ens complau presentar-vos la memòria de l'exercici 2018 amb l'informe de gestió, els resultats d'activitat i econòmics i els informes de la comissió de control i d'auditoria.

L'aprovació del Pla Estratègic **"Implicat / Implica't"** ha permès fixar les grans línies estratègiques de La Mútua que podríem resumir en: **"Assegurar la viabilitat de les dues línies d'activitat de l'entitat i fer-ne sostenible el seu model"**, posant especial èmfasi en la defensa dels valors mutuels i la millora dels serveis pels socis.

En aquest sentit, s'ha continuat avançant en el compliment dels objectius que ens vam plantejar al seu dia i que ens han permès seguir millorant els indicadors d'eficiència (malgrat l'augment de la sinistralitat) i la satisfacció dels nostres mutualistes i pacients.

Així, cal esmentar, en l'àrea d'**infraestructures**, la millora de les nostres instal·lacions, emmarcades fonamentalment en els espais assistencials a urgències i la seva rampa d'accés, el servei d'hospitalització, la seguretat del subministrament elèctric, els sistemes de continuïtat de la informació i l'adequació de les nostres delegacions assistencials amb una inversió total que ronda els 500.000 €.

I si parlem d'infraestructures, cal dir que l'adequació dels espais a l'entorn de la Clínica del Carme, en col·laboració amb l'Ajuntament de Granollers, ha suposat un important avenç pel que fa a la rellevància de la nostra seu que tindrà, sens dubte, la seva continuïtat els propers anys.

Pel que fa als **serveis**, hem ampliat i millorat la nostra oferta assistencial de quiròfan, de consultes externes (logopèdia i traumatologia) i al servei de rehabilitació hem ofert un nou tractament, la fisioteràpia del sòl pelvià. Tot això ho hem fet ampliant la nostra base tecnològica pel que fa l'aparellatge mèdic de diagnòstic amb una inversió total de 135.000 €.

D'altra banda, hem treballat per augmentar la nostra oferta asseguradora amb la concertació de nous centres assistencials, l'aprofundiment de la nostra relació amb el nostre principal proveïdor assistencial l'FHAG i l'ampliació de les nostres cobertures (contrastos radiològics i dos serveis addicionals dins l'assistència en viatge a l'estranger, com són: el servei d'interpret i l'ajut als familiars en el domicili en cas que l'assegurat sigui hospitalitzat) en moltes de les nostres pòlisses de salut.

La consolidació de l'**obra social** a través del manteniment per quart any consecutiu dels descomptes per fidelitat, la 3a edició del Dia de La Mútua, la 3a campanya dels "Somriures que Curen", amb prop de 70.000 € de donació acumulada aquests tres anys per la lluita contra el Càncer Infantil, la celebració de la 2a jornada de donació de sang a les nostres instal·lacions de la Clínica del Carme, la celebració del XX concurs de dibuix de la postal de Nadal i col·laboracions diverses amb entitats socials (Fundació Oncovallès, Amics del Xiprer, Els amics dels Pastorets, Amics de la Unió, Música Sacra, Orquestra de Cambra) són l'evidència del compromís social de La Mútua.

En l'àmbit de la promoció de salut hem fomentat els hàbits saludables fent del binomi esport i salut, un eix més de la nostra actuació i ho hem fet, sovint, a partir del que hem anomenat "La Mútua Kids", amb diversos esdeveniments esportius en col·laboració amb diferents clubs del nostre entorn. Enguany, hem ampliat la nostra aposta amb la incorporació al projecte Escola del Club Natació Granollers.

Tot això ho hem fet sense desatendre el món digital, on hem estat capaços d'organitzar el primer torneig e-sports, eixamplar el nombre dels nostres subscriptors al servei de newsletter i mantenir la nostra presència en les principals xarxes socials. Sense oblidar els mitjans de comunicació locals i convencionals com: VOTV, El 9 Nou i Som Granollers.

D'altra banda, la consolidació de totes i cadascuna de les línies d'activitat engegades a l'entorn del Cemav, amb l'aproximació dels serveis assistencials als socis i a la ciutadania en general, que això

ha suposat, el compliment de les normatives de Solvència i la consolidació de noves formes de govern i de control que han marcat un cop més la nostra gestió.

Les mutualitats de previsió social són entitats de l'economia social sense ànim de lucre que a través d'una modalitat asseguradora diferenciada atorguen les seves prestacions. Les seves formes de govern són de participació democràtica i la seva activitat se centra a garantir la previsió social, en el nostre cas, l'assistència sanitària.

Les organitzacions que marcaran la diferència d'ara endavant hauran de respondre al repte de la seva sostenibilitat, la transformació del seu model d'atenció i el compromís social. Aquest desafiament ens interpel·la a tots.

Mútua de Granollers pot, vol i ha de ser l'instrument per fer front a aquests reptes. Nascuda de la societat per servir-la té les eines per fer-ho.

Amb aquest convenciment, com no podia ser d'altra manera, volem agrair la tasca feta a tots els que heu fet possible un any més aquesta realitat, especialment a la Junta, l'equip directiu i a la nostra gent, pel seu esforç, esperit de servei i implicació.

TOTS SOM MÚTUA! TOTS SOM SALUT!

Jaume Bages Badillo,
President

Josep Rius Vilardosa,
Director General



Jaume Bages Badillo
President



Josep Rius Vilardosa
Director General

02 LA JUNTA DIRECTIVA

JUNTA DE GOVERN

President: En JAUME BAGES BADILLO

Vicepresident: Na GEMMA FUSTÉ RUFO

Secretari: En FRANCESC CAMP GUTIÉRREZ

Vicesecretari: En JOSEP MARIA VALLBONA ZUBIZARRETA

Tresorer: En JOAN ANTÓN DÍEZ GONZÁLEZ

Comptador: Na ROSA MARIA COMA CAMPS

Vocal 1r: Na MARIA ANTÒNIA PARELLADA GARRELL

Vocal 2n: Na MARGARET CRUELLAS SITJÀ

Vocal 3r: En JOAQUIM MASPONS FONT

Vocal 4t: En FÈLIX MASJUAN TEIXIDÓ

Vocal 5è: En LLUIS RIGAU LLAUGER

COMISSIÓ DE CONTROL

En JOSEP BLANCHART SANTACREU

Na PIETAT SANJUAN TRUJILLO

En ANTONI VILA COLL



03 INFORME DE GESTIÓ

MAGNITUDS ECONÒMIQUES PRINCIPALS

1. EVOLUCIÓ ECONÒMICA

L'activitat econòmica mundial ha avançat un 3,7% en el conjunt del 2018 i per tant s'ha mantingut en el mateix nivell que el 2017. L'Eurozona ha tancat el 2018 amb un creixement de l'1,8%, que suposa una evident desacceleració respecte al 2017, que va tancar amb un 2,5%. L'economia espanyola ha passat de créixer un 3% en el 2017 a un 2,5% en el 2018, tot i la reducció, són xifres raonablement positives. La contribució de la demanda nacional al creixement del PIB és d'un 2,7%, per contra la demanda externa presenta una aportació de -0,3%.

Aquest retrocés és fonamentalment conseqüència de les incerteses que planegen sobre les diferents economies. A Europa les incerteses més importants són les relatives al Brexit, i sobre el grau de compromís d'Itàlia amb la sostenibilitat de les finances públiques europees. En l'entorn mundial les incerteses més rellevants són per l'impacte que pot haver-hi pel gir proteccionista de l'economia americana, així com la resposta Xina. També hi ha dubtes sobre la capacitat de creixement dels EE. UU., a mesura que l'impacte de les diferents mesures fiscals es vagi diluint en el temps o si pot haver-hi alguna sorpresa en la inflació americana que pugui suposar un major enduriment del tipus d'interès.

2. EVOLUCIÓ DEL NEGOCI ASSEGUADOR

Els ingressos de les asseguradores espanyoles per la venda de pòlisses al tancament del 2018 ha experimentat un creixement d'un 1,34% respecte al 2017, arribant a una xifra de 64.282 milions d'euros. La facturació del ram de no vida ha augmentat un 3,94%, destacant la millora en el ram de salut, que ha experimentat un creixement de facturació d'un 5,59%, els multirisques han incrementat en un 4,02% i automòbils només ha crescut un 1,94%. El ram d'automòbils, tot i tenir un increment moderat de primes, continua sent el ram que més ingressos aporta al sector dins el bloc de no vida. Aquesta contenció s'explica pels canvis socials en l'ús

d'automòbil així com pels canvis legislatius respecte al medi ambient.

En les assegurances de vida la variació ha estat d'un creixement del 12% en els productes de vida risc, mentre que en vida estalvi les primes recaptades han disminuït un 1,68% respecte al 2017, no és així en l'estalvi gestionat per les companyies asseguradores, que ha crescut un 2,4%.

3. EVOLUCIÓ DE LA MÚTUA DE GRANOLLERS

L'evolució del compte de resultats de La Mútua Assegurances en l'exercici 2018 ha estat la següent:

Les **primes emeses** netes d'anul·lacions de La MÚTUA DE GRANOLLERS al tancament de l'exercici 2018 han arribat als 11.247.707,01€, el que representa un increment d'un 2,03% respecte a l'exercici anterior. Aquesta variació ha estat conseqüència de l'aplicació de les noves tarifes, de la reducció en els descomptes comercials, i del moviment d'altres i baixes d'assegurats. El producte estrella continua sent La Mútua Familiar que representa el 77,86% del total de la facturació de l'entitat.

En relació al número d'assegurats cal destacar que el 2018 ha tancat pràcticament amb els mateixos que el 2017. L'evolució per productes ha estat:

PRODUCTE	2018	2017	NET
"LA MÚTUA QUIRÚRGICA"	419	468	-49
"LA MÚTUA AMBULATORIA"	753	790	-37
"AMBULATORIA EMPRESSES"	13	13	0
"AMBULATORIA EMPRESSES PLUS"	80	84	-4
"LA MÚTUA FAMILIAR"	10.972	10.909	63

“LA MÚTUA MONTSENY”	397	431	-34
“LA MÚTUA AMIGA”	265	249	16
“LA MÚTUA TOTAL”	5	11	-6
“LA MÚTUA ASSISTÈNCIA”	997	967	30
“BÀSICA”	22	10	12
“LA MÚTUA ÒPTIMA”	215	191	24
“LA MÚTUA DENTAL”	1.246	1.178	68
“SERVINGRÉS”	90	92	-2
“SEGURDC”	530	541	-11
“LA MÚTUA MÈDICA”	351	281	70
“LA MÚTUA BÀSICA”	1	1	0
“LA MÚTUA ESTRELLA”	1.694	1.839	-145
	18.050	18.055	-5

La **sinistralitat** de les pòlisses, que inclou el cost individualitzat dels sinistres així com les despeses necessàries per a la seva tramitació, ha tancat l'exercici 2018 amb una taxa d'un 84,75%, un 1,15% superior a l'exercici 2017. Aquest increment s'ha produït per un major ús dels serveis assistencials per part dels assegurats, així com per un considerable increment de les tarifes dels centres hospitalaris proveïdors.

En relació a **les despeses d'explotació**, que inclou les despeses necessàries per a la comercialització de les pòlisses, així com l'administració i la gestió de l'activitat asseguradora, l'exercici 2018 ha tancat amb un nivell de despeses d'un 11,32% respecte al volum de primes, el que ha suposat una reducció d'un 0,64% respecte a l'exercici 2017 (va tancar amb un 11,96%). Aquest decrement ha estat conseqüència d'una important contenció en la despesa de l'entitat.

Els **ingressos procedents de les inversions**, que agrupa tant els ingressos de les inversions financeres com els ingressos de les inversions immobiliàries, han millorat respecte al 2017 en un 0,22%; han

passat d'un 2,94% en el 2017 a un 3,16% en el 2018. Aquesta millora ha estat per la realització de plusvàlues en les inversions financeres.

Pel que fa a l'evolució de les **provisions tècniques**, que han tancat a 2.320.008,6€, s'han mantingut pràcticament en els mateixos imports que al tancament de l'exercici 2017.

Els **actius financers disponibles per a la venda** han experimentat un decrement d'un 5,3% respecte al tancament del 2017 conseqüència de les importants correccions que hi ha hagut en els mercats financers en el darrer tram de l'any 2018.

L'augment dels **immobilitzats**, d'un 10,28%, ha estat per les obres d'urgències i per les noves inversions realitzades a quiròfan. A banda de la reposició d'utilatge mèdic i per l'adquisició d'aparells diagnòstics d'alt valor (endoscopi).

El patrimoni net de la **MÚTUA DE GRANOLLERS** a 31 de desembre del 2018 s'han situat en 15.068.520,03€. Aquests mateixos fons aplicant els criteris de Solvència II, que van entrar en vigor el dia 1 de gener del 2016, estan valorats en 19.730.467,97€. El capital de solvència obligatori està valorat en 6.613.888€ i el capital mínim obligatori està valorat en 1.653.472€ (un 25% del CSO), per tant la Mútua disposa d'un superàvit de 13.116.579,97€ respecte al CSO i de 18.076.995,97€ respecte al CMO.

4. VALORACIÓ DE L'EXERCICI

El resultat després d'impostos de l'exercici 2018, per 440.278,38 euros ha situat els Fons Propis de La Mútua en 15.058.323,77 euros.

Les actuacions més rellevants d'aquest any 2018 dins l'activitat asseguradora ha estat la consolidació del nou model tarifari de La Mútua Familiar iniciat el 2014. Esmentar que, tot i la variació de tarifes aplicada en La Mútua Familiar, l'impacte de les baixes d'aquesta assegurança ha estat menor que d'altres anys, sobretot, gràcies al treball realitzat en comunicació, en relació a les tarifes, i a la política de descomptes per antiguitat; a banda d'una acció comercial més agressiva en pòlisses que incorporen associats més joves.

En l'àmbit del grup d'empreses es reafirma que l'aposta feta per la Junta en el seu moment, la qual cosa es constata en els bons resultats aconseguits de totes les empreses participades que hi ha en el Centre de Medicina Avançada del Vallès SL (CEMAV) durant el 2018.

Finalment, podem dir que, un any més, hem aconseguit que els resultats de La Mútua mostrin la bona salut econòmica, assistencial i social de l'entitat.

04 ACTIVITAT ASSEGURADORA

HOSPITALITZACIÓ	2018			2017			% VARIACIÓ		
	ALTES	ESTADES	1/2 ESTADA	ALTES	ESTADES	1/2 ESTADA	ALTES	ESTADES	1/2 ESTADA
QUIRÚRGICA (CLÍNICA)	672	689	298	616	674	356	9,09	2,23	-16,29
QUIRÚRGICA	316	1.036	0	342	1.316	3	-7,60	-21,28	-100,00
MÈDICA	195	1.722	0	256	1.789	2	-23,83	-3,75	-100,00
PEDIÀTRICA	45	193	0	56	210	0	-19,64	-8,10	0,00
HOSPITAL DE DIA	93	93	-	83	83	-	12,05	12,05	-
PARTS / CESÀRIES	88	305	-	90	314	-	-2,22	-2,87	-
UCI / UVI	26	65	-	24	63	-	8,33	3,17	-
TOTAL	1.435	4.103	298	1.467	4.449	361	-2,18	-7,78	-17,45

Les mitges estades no s'han considerat en el comput global d'altres (una alta ha de tenir pel cap baix un dia d'estada).

ACTIVITAT AMBULATÒRIA	2018	2017	% VARIACIÓ
VISITES (CLÍNICA I DEL.)	69.567	70.662	-1,55
PROVES DIAGNÒSTIQUES (CLÍNICA I DEL.)	10.563	10.500	0,60
ACTES TERAPÈUTICS (CLÍNICA I DEL.)	3.298	3.103	6,28
CIRURGIA AMBULATÒRIA (CLÍNICA)	614	561	9,45
VISITES	28.370	28.424	-0,19
PROVES DIAGNÒSTIQUES	14.289	14.248	0,29
ACTES TERAPÈUTICS	9.754	9.407	3,69
VISITES A DOMICILI	395	297	33,00
INJECTABLE / EXTRACCIONS A DOMICILI	181	245	-26,12

SUPORT CLÍNIC	2018	2017	
	NÚM.	NÚM.	% VARIACIÓ
ANÀLISIS CLÍNQUES (CLÍNICA I DEL.)	11.984	12.181	-1,62
REHABILITACIÓ (CLÍNICA)	25.700	24.751	3,83
DIAGNÒSTIC PER LA IMATGE (CLÍNICA I DEL.)	3.850	4.021	-4,25
ENDOSCÒPIES APARELL DIGESTIU (CLÍNICA)	449	454	-1,10
ANÀLISIS CLÍNQUES	3.966	3.929	0,94
REHABILITACIÓ	8.682	7.936	9,40
DIAGNÒSTIC PER LA IMATGE	21.207	20.495	3,47
ENDOSCÒPIES APARELL DIGESTIU	171	241	-29,05

URGÈNCIES	2018	2017	
	NÚM.	NÚM.	% VARIACIÓ
VISITES URGÈNCIES (CLÍNICA)	12.453	12.994	-4,16
ALTRES ACTES MÈDICS (CLÍNICA)	2.445	3.124	-21,73
URGÈNCIES (ALTRES CENTRES)	1.345	1.322	1,74
ASSISTÈNCIA DOMICILIÀRIA	418	390	7,18
SERVEIS D'AMBULÀNCIA	58	66	-12,12



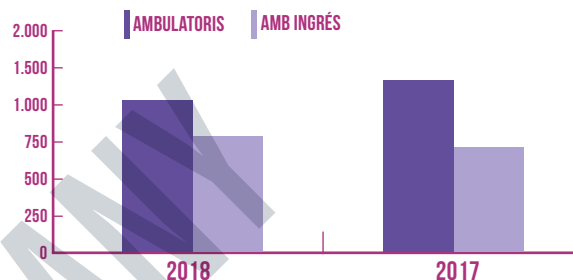
ASSEGUANCES COMPLEMENTÀRIES

	2018	2017	% VARIACIÓ	2016	2015	2014	2013	2012
SERVEIS DE DECÉS	16	23	-30,43	31	22	16	20	12
ASSISTÈNCIA EN VIATGE	80	70	14,29	70	110	94	77	83
RESCABALAMENTS (SERVINGRÉS)	36	42	-14,29	44	16	9	13	18

05 ACTIVITAT ASSISTENCIAL

ACTIVITAT QUIRÚRGICA

ANY	2018	2017	% VARIACIÓ
AMBULATORIS	1.073	1.344	-20,16
AMB INGRÉS	768	710	8,17



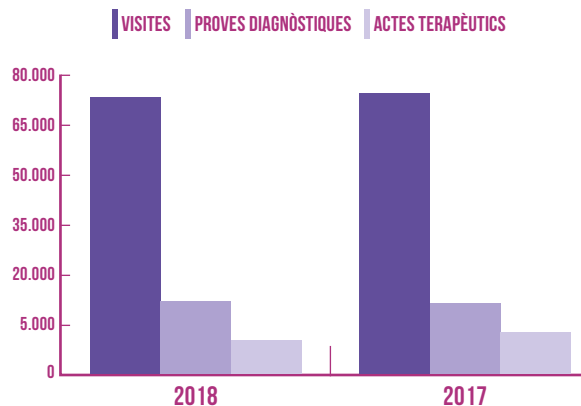
HOSPITALITZACIÓ

ANY	2018			2017			% VARIACIÓ		
	ALTES	ESTADES	1/2 ESTADA	ALTES	ESTADES	1/2 ESTADA	ALTES	ESTADES	1/2 ESTADA
MÈDICA I QUIRÚRGICA	768	796	654	710	783	1.052	8,17	1,66	-37,83

Les mitges estades no s'han considerat en el comput global d'altres (una alta ha de tenir pel cap baix un dia d'estada).

ACTIVITAT AMBULATORIA

ANY	2018	2017	% VARIACIÓ
	NÚM.	NÚM.	
VISITES	75.712	76.478	-1,00
PROVES DIAGNÒSTIQUES	10.838	10.005	8,33
ACTES TERAPÈUTICS	4.517	4.707	-4,04

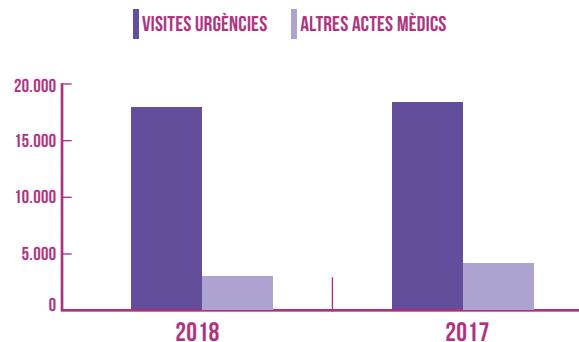


SUPORT CLÍNIC

ANY	2018	2017	
	NÚM.	NÚM.	% VARIACIÓ
ANÀLISIS CLÍNICS	12.313	12.436	-0,99
REHABILITACIÓ	33.063	30.214	9,43
DIAGNÒSTIC PER LA IMATGE	10.191	9.527	6,97
ENDOSCÒPIES APARELL DIGESTIU	503	396	27,02

URGÈNCIES

ANY	2018	2017	
	NÚM.	NÚM.	% VARIACIÓ
VISITES URGÈNCIES	18.154	18.248	-0,52
ALTRES ACTES MÈDICS	3.032	4.263	-28,88



06 MILLORES 2018

Durant el període 2018, l'entitat ha realitzat diverses tasques de millora a les seves instal·lacions per tal de donar sempre un millor servei als usuaris.

La més destacada de les actuacions realitzades ha estat les reformes que s'han efectuat al servei d'urgències de la Clínica del Carme de Granollers:

- **5 BOXES PER ATENDRE ALS PACIENTS**
- **3 HABITACIONS D'HOSPITAL DE DIA**
- **SALA PRIVADA PEL PERSONAL METGE**
- **HABITACIÓ PEL DESCANS DELS METGES**
- **SALA D'ESPERA**
- **RECEPCIÓ, AMB UN ESPAI HABILITAT PELS INFANTS**
- **DESPATX MÈDIC**

Una altra millora important del Servei d'Urgències és la instal·lació de la nova porta automàtica i l'adaptació de la rampa d'accés per facilitar el gir a les ambulàncies.

D'altra banda, a les instal·lacions de la Clínica, s'ha canviat el mecanisme de trucada d'infermeria, s'ha canviat la central d'incendis i tots els detectors de la casa. També s'ha efectuat el canvi del SAI de l'edifici de la Seu de Granollers.

A les delegacions, a banda del manteniment habitual, a Sant Celoni s'han reformat els lavabos.





07 BALANÇ DE SITUACIÓ

BALANÇ A 31 DE DESEMBRE DE 2018

ACTIU	NOTES MEMÒRIA	2018	REEXPRESAT 2017
A-1) EFECTIU I ALTRES ACTIUS EQUIVALENTS		682.184,60	369.870,56
A-4) ACTIUS FINANCERS DISPONIBLES PER A LA SEVA VENDA	9.I.c)	6.402.882,10	6.760.227,37
I. Instruments de patrimoni		6.402.882,10	6.760.227,37
A-5) PRÉSTECES I PARTIDES AL COBRAMENT		1.916.161,27	1.857.670,36
II. Préstecs	15.a)	1.634.613,14	1.594.193,54
2. Préstecs a entitats del grup i associades		1.634.613,14	1.594.193,54
V. Crèdits per operacions d'assegurances directa	9.I.d)	10.402,41	11.926,42
IX. Altres crèdits	9.I.d)	271.145,72	251.550,40
2. Resta de crèdits		271.145,72	251.550,40
A-9) IMMOBILITZAT MATERIAL I INVERSIONS IMMOBILIÀRIES		3.283.870,18	2.977.313,12
I. Immobilitzat material	5	2.900.915,61	2.593.632,01
II. Inversions immobiliàries	6	382.954,57	383.681,11
A-10) IMMOBILITZAT INTANGIBLE		39.511,88	22.110,90
III. Altre actiu intangible	7	39.511,88	22.110,90
A-11) PARTICIPACIONS EN ENTITATS DEL GRUP I ASSOCIADES		6.844.286,16	6.778.064,63
III. Participacions en empreses del grup	9.III.a)	6.844.286,16	6.778.064,63
A-12) ACTIUS FISCALS		49.810,39	15.625,65
II. Actius per impost diferit	11.c)	49.810,39	15.625,65
A-13) ALTRES ACTIUS	9.III.b)	143.465,35	146.604,02
III. Periodificacions		27.769,81	30.389,97
IV. Resta d'actius		115.695,54	116.214,05
TOTAL ACTIU		19.362.171,93	18.927.486,61

Les Notes descrites en la Memòria adjunta formen part integrant del Balanç corresponent a l'exercici anual acabat a 31 de desembre de 2018.

PASSIU I PATRIMONI NET	NOTES MEMÒRIA	2018	REEXPRESAT 2017
A) PASSIU			
A-3) DÈBITS I PARTIDES A PAGAR	9.I.e)	1.751.978,20	1.130.045,36
III. Deutes per operacions d'assegurances		3.795,79	20.820,51
1. Deutes amb assegurats		3.795,79	20.820,51
IV. Deutes per operacions de reassegurança		9.336,00	11.674,45
IX. Altres deutes		1.738.846,41	1.097.550,40
1. Deutes amb les Administracions públiques	11.e)	180.703,60	181.954,49
3. Resta de deutes		1.558.142,81	915.595,91
A-5) PROVISIONS TÈCNQUES	13	2.320.008,60	2.321.545,68
IV. Provisions per a prestacions		1.591.619,89	1.598.427,93
VI. Altres provisions tècniques		728.388,71	723.117,75
A-6) PROVISIONS NO TÈCNQUES	14	66.533,05	374.376,25
II. Provisió per a pensions i obligacions similars		66.533,05	374.376,25
A-7) PASSIUS FISCALS		153.777,96	204.723,60
I. Passius per impost corrent	11.a)	56.382,34	62.244,84
II. Passius per impost diferit	11.c)	97.395,62	142.478,76
A-8) RESTA DE PASSIUS		1.354,09	1.287,49
I. Periodificacions		1.354,09	1.287,49
TOTAL PASSIU		4.293.651,90	4.031.978,38
B) PATRIMONI NET			
B-1) FONS PROPIS	10.1	15.058.323,77	14.618.045,39
I. Fons Mutual		30.050,61	30.050,61
III. Reserves		14.587.994,78	13.981.696,39
3. Altres reserves		14.587.994,78	13.981.696,39
VII. Resultat de l'exercici		440.278,38	606.298,39
B-2) AJUSTAMENTS PER CANVIS DE VALOR	10.2	10.196,26	277.462,84
I. Actius financers disponibles per la venda		10.196,26	277.462,84
TOTAL PATRIMONI NET		15.068.520,03	14.895.508,23
TOTAL PASSIU I PATRIMONI NET		19.362.171,93	18.927.486,61

Les Notes descrites en la Memòria adjunta formen part integrant del Balanç corresponent a l'exercici anual acabat a 31 de desembre de 2018.

08

COMPTE DE RESULTATS

I. COMPTE TÈCNIC DE NO-VIDA	NOTES MEMÒRIA	2018	2017
I.1. PRIMES DE L'EXERCICI, NETES DE REASSEGURANÇA	19.II.a)	11.247.707,01	11.023.613,91
a) Primes meritades		11.280.301,67	11.056.316,95
<i>A1) Assegurança directa</i>	18	11.281.008,48	11.054.892,52
<i>A3) Variació correcció per deteriorament primes pendents</i>	9.I.f)	(706,81)	1.424,43
b) Primes a la reassegurança cedida		(32.594,66)	(32.703,04)
I.2. INGRESSOS DE L'IMMOBILITZAT MATERIAL I DE LES INVERSIONS		355.193,19	323.789,18
a) Ingressos procedents de les inversions immobiliàries	8.a.2)	259.187,22	256.577,45
b) Ingressos d'inversions financeres	9.II.a)	5.637,78	18.283,11
d) Beneficis realització immobilitzat material i inversions		90.368,19	48.928,62
<i>D2) D'inversions financeres</i>	9.II.a)	90.368,19	48.928,62
I.3. ALTRES INGRESSOS TÈCNICS		41.948,84	26.636,37
I.4. SINISTRALITAT DE L'EXERCICI NETA DE REASSEGURANÇA	19.II.a)	(9.532.122,83)	(9.215.968,92)
a) Prestacions pagades de l'assegurança		(9.048.824,78)	(8.800.496,23)
<i>A1) Assegurança directa</i>		(9.048.824,78)	(8.800.496,23)
b) Variació de la provisió per a prestacions	13.a)	75.836,02	125.153,60
<i>B1) Assegurança directa</i>		75.836,02	125.153,60
c) Despeses imputables a prestacions	12.d)	(559.134,07)	(540.626,29)
I.5. VARIACIÓ ALTRES PROVISIONS TÈCNICQUES, NETES REASSEGURANÇA	19.II.a)	(5.270,96)	30.097,33
I.7. DESPESES D'EXPLOTACIÓ NETES	19.II.a)	(1.108.640,19)	(1.144.592,16)
a) Despeses d'adquisició	12.d)	(562.085,20)	(602.817,50)
b) Despeses d'administració	12.d)	(546.554,99)	(541.774,66)
I.8. ALTRES DESPESES TÈCNICQUES	19.II.a)	(164.789,05)	(173.303,90)
d) Altres	12.d)	(164.789,05)	(173.303,90)
I.9. DESPESES DE L'IMMOBILITZAT MATERIAL I DE LES INVERSIONS	12.d)	(112.114,42)	(108.871,67)
a) Despeses de gestió de les inversions		(93.283,62)	(90.040,87)
<i>A1) Despeses de les inversions immobiliàries</i>	8.a.2)	(93.283,62)	(90.040,87)
b) Correccions de valor de les inversions		(18.830,80)	(18.830,80)
<i>B1) Amortització de les inversions immobiliàries</i>	8.a.2)	(18.830,80)	(18.830,80)
I.10. RESULTAT DEL COMPTE TÈCNIC DE NO-VIDA		721.911,59	761.400,14

Les Notes descrites en la Memòria adjunta formen part integrant del Compte de Pèrdues i Guanys corresponent a l'exercici anual acabat a 31 de desembre de 2018.

III. COMPTE NO TÈCNIC	NOTES MEMÒRIA	2018	2017
III.1 INGRESSOS DE L'IMMOBILITZAT MATERIAL I DE LES INVERSIONS		171.076,56	327.225,05
a) Ingressos procedents de les inversions immobiliàries	8.a.2)	67.670,09	203.069,35
b) Ingressos procedents de les inversions financeres	9.II.a)	37.184,94	10.175,35
c) Aplicacions de correccions de valor per deteriorament		66.221,53	113.980,35
<i>C2) D'inversions financeres</i>	9.II.a)	66.221,53	113.980,35
III.2 DESPESES DE L'IMMOBILITZAT MATERIAL I DE LES INVERSIONS		(419.638,31)	(365.170,32)
b) Correccions de valor de l'immobilitzat material i de les inversions		(419.638,31)	(365.170,32)
<i>B1) Amortització immobilitzat material i inversions immobiliàries</i>	5 i 8.a.2)	(419.638,31)	(365.170,32)
III.3. ALTRES INGRESSOS		1.397.673,33	1.352.431,10
b) Resta d'ingressos	12.a)	1.397.673,33	1.352.431,10
<i>B1) Prestacions serveis assistencials</i>		6.160.128,11	6.143.963,52
<i>B2) Prestacions serveis assistencials interns</i>		(4.764.370,78)	(4.800.663,91)
<i>B3) Altres</i>		1.916,00	9.131,49
III.4. ALTRES DESPESES		(1.268.320,19)	(1.261.974,38)
b) Resta de despeses	12.b)	(1.268.320,19)	(1.261.974,38)
<i>B1) Resta despeses no tècniques</i>		(6.032.690,97)	(6.062.638,29)
<i>B2) Eliminació transaccions internes</i>		4.764.370,78	4.800.663,91
III.5.SUBTOTAL. (RESULTAT DEL COMPTE NO TÈCNIC)		(119.208,61)	52.511,45
III.6. RESULTAT ABANS D'IMPOSTOS		602.702,98	813.911,59
III.7. IMPOST SOBRE BENEFICIS	11.a)	(162.424,60)	(207.613,20)
III.8. RESULTAT PROCEDENT D'OPERACIONS CONTINUADES		440.278,38	606.298,39
III.9. RESULTAT D'OPERACIONS INTERROMPUDES NET D'IMPOSTOS		-	-
III.10.RESULTAT DE L'EXERCICI		440.278,38	606.298,39

Les Notes descrites en la Memòria adjunta formen part integrant del Compte de Pèrdues i Guanyos corresponent a l'exercici anual acabat a 31 de desembre de 2018.

09 PRESSUPOST DE L'ANY 2019

QUOTES DE L'EXERCICI	
Quotes de socis	11.431.165,00
INGRESSOS DE LES INVERSIONS	
Ingressos procedents de les inversions financeres	100.000,00
SINISTRALITAT DE L'EXERCICI	-9.734.703,00
Prestacions Pagades	-9.090.000,00
Variació Prestacions	-84.703,00
Despeses Imputables a Prestacions	-560.000,00
VARIACIÓ D'ALTRES PROVISIONS TÈCNIQUES	-10.000,00
DESPESES D'EXPLOTACIÓ NETES	-1.130.000,00
Despeses d'Adquisició	-580.000,00
Despeses d'Administració	-550.000,00
ALTRES DESPESES TÈCNIQUES	-170.000,00
INGRESSOS DE LES INVERSIONS	150.000,00
ALTRES INGRESSOS	26.000,00
INGRESSOS ACCESORIS	6.197.900,00
RESTA DE DESPESES	-6.060.000,00
INGRESSOS DE LES INVERSIONS	-200.000,00
RESULTAT EXERCICI	600.362,00
IMPOSTOS	-150.090,50
Resultat de l'exercici	450.271,50

10

INFORME ANUAL

DE LA COMISSIÓ DE CONTROL

A l'atenció del President de la Junta Directiva de
MÚTUA DE GRANOLLERS, MUTUAL DE PREVISIÓ SOCIAL
Plaça Pau Casals s/n
08402 - GRANOLLERS

1. La Comissió de Control s'ha reunit en data 28 de març de 2019 amb els auditors externs, amb assistència de les persones signants d'aquest document, i en ús de les funcions que té atribuïdes, ha examinat la documentació següent:

- Els comptes anuals de l'exercici.
- La informació rebuda dels auditors de comptes.
- La documentació estadístico-comptable presentada al supervisor.

També ha rebut quanta informació ha requerit de la direcció i els diferents serveis de la mutualitat.

2. La Comissió de Control s'ha reunit en data 23 de maig de 2019 amb els auditors interns, amb assistència de les persones signants d'aquest document, i en ús de les funcions que té atribuïdes, ha examinat el treball d'auditoria interna realitzat en el transcurs de l'exercici 2018.

3. La documentació examinada presenta una imatge fidel de la situació economicofinancera de la mutualitat, considerant que els estats comptables s'han elaborat segons el pla general de comptabilitat (d'acord amb el que estableix la vigent normativa d'aplicació), seguint els principis comptables generalment acceptats.

D'acord amb el que s'ha exposat anteriorment, aquesta Comissió entén que els comptes corresponents a l'exercici econòmic de 2018, reflecteixen la imatge fidel de la marxa econòmica de la mutualitat, el seu funcionament financer que considerem equilibrat i la solvència patrimonial respecte a les seves obligacions. En conseqüència es proposa a l'Assemblea General l'aprovació dels esmentats comptes.

4. Segons la nostra opinió el resultat de l'auditoria ha contribuït a la integritat de la informació financera. La Comissió de Control ha revisat els treballs dels auditors i la informació que ens han facilitat.

5. Pel que fa a l'eficàcia del control intern de la mutualitat, l'auditoria interna i els sistemes de gestió de riscos, i després de discutir amb els auditors les possibles debilitats del sistema de control intern detectades,

la Comissió comparteix les conclusions de l'informe emès pel titular de la funció d'auditoria interna, així com les de l'informe emès al respecte pels auditors de comptes.

6. Hem rebut l'informe dels auditors en el que informen sobre la seva independència, considerem que l'informe és adequat i per tant opinem que la independència dels auditors de la mutualitat no resulta compromesa.

7. D'acord amb la informació a què ha accedit la Comissió, i després del procés de selecció dut a terme, elevem a la Junta Directiva les propostes de selecció, nomenament, reelecció i substitució de l'auditor de comptes.

Granollers a 23 de maig de 2019



Josep Blanchart i Santacreu



Pietat Sanjuan Trujillo



Antoni Vila Coll

ESBORRANY



"LA MÚTUA"
MÚTUA DE GRANOLLERS, MPS

Plaça Pau Casals, s/n 08402 GRANOLLERS
Tel. 93 860 01 56 • Fax. 93 879 04 77

www.mutua.org • mutua@mutua.org



MÚTUA DE GRANOLLERS